

# Portes d'entrée Select65 015



Select65 015 RAL9007  
Personnalisation métalliques brossés 401  
option poignée béquille sur plaque longue

## Isolation supérieure, jusqu'à 0,86 W/m².K, assurée par :

- un panneau rainuré (7 rainures sur sa face extérieure) double paroi acier épaisseur 65 mm à rupture de pont thermique, isolé avec mousse polyuréthane,
- une huisserie aluminium d'épaisseur 80 mm avec rupture de pont thermique et profil de recouvrement intérieur amovible,
- un seuil synthétique et aluminium avec rupture de pont thermique.

## Étanchéité parfaite grâce à :

- deux joints périphériques sur le panneau,
- un joint trois cotés sur l'huisserie.

## Sécurité renforcée avec :

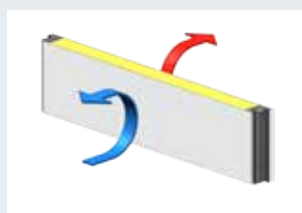
- une serrure de sécurité 5 points de verrouillage à pènes à crochets,
- un listel anti-dégondage côté paumelles,
- 3 paumelles en acier de 180 mm de hauteur à réglage trois dimensions équipées de caches paumelles en aluminium ton argent.

Porte livrée de série en blanc et disponible en 15 couleurs préférentielles, 10 couleurs structurées et 5 finitions Decograin, dont 4 imitant fidèlement l'aspect du bois. Dimensions standard ciblées de 900 x 2150 mm et 950 x 2150 mm cotes tableaux pour pose applique intérieur et véritable sur-mesure.

Porte livrée avec une barre de tirage extérieure en acier inoxydable brossé à fixation non-traversante, une béquille intérieure sur rosace ovale en acier inoxydable et une gâche pivotante.

Possibilité de double béquillage en acier inoxydable sur plaque ou sur rosace, huisserie pour isolation intérieure de 80, 120, 140, 160 et 180 mm, parties fixes vitrées, serrure motorisée, profil d'élargissement, option anti-effraction CR2 suivant norme européenne, bi-coloration, personnalisation, exécution pour ouverture vers l'extérieur, cylindre électronique...

### Isolation thermique supérieure :



Panneau de porte



Visuel de la Select65 700

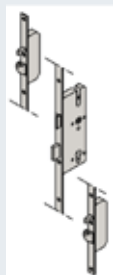
### Sécurité renforcée :



Huisserie



Seuil



Serrure à crochets



Poignée béquille intérieure



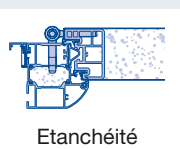
Gâche pivotante



Listel anti-dégond



Paumelles



Étanchéité

## Couleurs préférentielles

<i>RAL 1015</i> Ivoire clair	<i>RAL 3000</i> Rouge feu	<i>RAL 3003</i> Rouge rubis	<i>RAL 3004</i> Rouge pourpre	<i>RAL 5010</i> Bleu gentiane	<i>RAL 5014</i> Bleu pigeon
<i>RAL 6005</i> Vert mousse	<i>RAL 7016</i> Gris anthracite	<i>RAL 7035</i> Gris clair	<i>RAL 7040</i> Gris fenêtre	<i>RAL 8003</i> Brun argile	<i>RAL 8028</i> Brun terre
<i>RAL 9001</i> Blanc crème	<i>RAL 9002</i> Blanc gris	<i>RAL 9006</i> Alu. blanc	<i>RAL 9007</i> Alu. gris		

## Couleurs structurées

<i>Ivoire clair</i> 1319	<i>Noir</i> 2100	<i>Gris foncé</i> 2900	<i>Rouge</i> 3230	<i>Bleu</i> 5503
<i>Vert</i> 6338	<i>Gris basalte</i> 7615	<i>Gris</i> 7616	<i>Gris galet</i> 7617	<i>7016 Structuré</i> Gris anthracite 7614

## Finition Decograin

<i>Chêne doré</i>	<i>Chêne foncé</i>	<i>Chêne nuit</i>	<i>Winchester</i>	<i>Titan Metallic</i> CH703

