

# Porte de garage à déplacement latéral HARMO'LAT

Étanchéité  
à l'air et à l'eau  
**CLASSE 2**



Harmo'Lat RAL 7016 - Rainures M

## Porte à déplacement latéral sur-mesure et adaptative

- Solution idéale pour des configurations spéciales de garage (linteau réduit, pente sous toit, canalisations gênantes, plafond encombré)
- Nouvelle conception série 20: étanchéité à l'eau et à l'air améliorée
- Porte manuelle ou motorisable avec moteurs ProCom.
- Multiples possibilités d'installation existantes: ferrure ES ou DS (écoinçon réduit), montage plafond ou mural de la motorisation.

Cadre dormant en acier galvanisé pré-peint blanc RAL9016 de série.  
Panneaux double paroi 42 mm acier galvanisé avec isolation PU.


Gamme dimensionnelle étendue:

Largeur : de 1800 à 6500mm / Hauteur : de 1800 à 3000mm

### MOTIFS




Rainures M




Rainures L

### FINITIONS DE SURFACE



**Woodgrain**  
Surface acier imitation bois



**Sandgrain**  
Surface structurée



**Silkgrain**  
Surface lisse



**Decograin**  
Plaxage effet bois ou métallisé

### MOTIF INOX ou ALUNOX



### Autres options



Vitrage S0



Vitrage S1



Vitrage S2





Grilles de ventilation

### Caractéristiques de performances selon la norme EN FR 13241-1

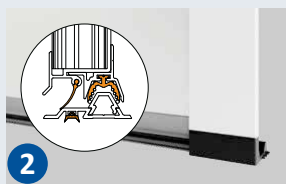
Isolation thermique		Étanchéité	
Panneau seul	U = 0,5 W/(m²·K)	Air	Classe 2
Porte complète installée*	U = 1,9 W/(m²·K)	Eau	Classe 2
<b>Charge au vent</b>		Classe 3	

\*Les coefficients U sont valables pour une porte sans vitrage de dimension 5000 x 2125 mm.



### Fiable et durable

Guidage de porte stable et silencieux grâce à des galets double résistants à l'usure et aux frottements.



### Qualité de conception

Composé de multiples joints d'étanchéité, le nouveau seuil bas aluminium de 20 mm est facile à nettoyer, assure un guidage sûr et précis et améliore grandement l'étanchéité à l'eau en partie basse.



### Une sécurité renforcée

Verrouillage mécanique de la porte sur le dormant côté refoulement.



### Confort d'utilisation

Poignée avec commande automatique à distance de la porte. Une simple pression permet d'actionner automatiquement la porte.



### Montage simple et rapide

Grâce à une fabrication sur-mesure selon la configuration exacte du garage.



### Verrouillage sûr et efficace

Rail de motorisation composé d'une courroie en kevlar et d'un système de verrouillage mécanique automatique breveté.

### COULEURS PRÉFÉRENTIELLES



### FINITIONS DECOGRAIN



### AUTRES COULEURS



RAL AU CHOIX



**TUBAUTO**