



Porte basculante motif 134 - RAL 7016

Porte basculante avec cadre dormant en acier galvanisé. Livrée sans barre de seuil.



Protection optimale : panneau en acier galvanisé avec revêtement d'apprêt à base de poudre polyester sur les 2 faces.



Sécurité anti-chute : système de ressorts multiples. **Sécurité anti-pincement**.



Confort d'utilisation : 2 rails horizontaux assemblés par une barre d'écartement assurent un guidage parfait de la porte. Stabilité assurée par un tube coudé. Équilibrage par ressorts de traction. Fonctionnement silencieux.



Fermeture efficace : verrouillage par 2 loquets en partie inférieure du panneau.




Pose simple et rapide dans ou derrière la baie. Porte motorisable.



Largeur entre 2050 et 3000 mm (suivant motifs)
Hauteur entre 1920 et 2250 mm (suivant motifs)
Écoinçons mini. : 65 mm - Retombée de linteau mini. : 80 mm

• LA GAMME

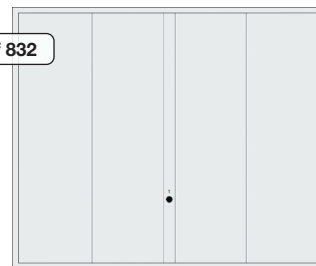
Motif 134



Motif 232

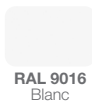


Motif 832



• LES COULEURS

Couleur standard



RAL 9016 Blanc



RAL 1015 Ivoire clair



RAL 3003 Rouge rubis



RAL 3004 Rouge pourpre



RAL 5011 Bleu acier



RAL 5014 Bleu pigeon



RAL 6005 Vert mousse




RAL 6009 Vert sapin



RAL 7016 Gris anthracite



RAL 7030 Gris pierre



RAL 9016S Blanc structuré




RAL 7035 Gris clair




RAL 7040 Gris fenêtre



RAL 8001 Terre de Sienne



RAL 8003 Brun argile



RAL 8028* Brun terre



RAL 9006 Alu. blanc



Noir 2100 Sablé



Gris 2900 Sablé



RAL 7016S Anthracite structuré


Autres couleurs



RAL au choix



CH703



Bleu canon

• OPTIONS & ÉQUIPEMENTS COMPLÉMENTAIRES POSSIBLES

Motorisation



ProCom 7-4



ProCom 10-4



Vitrages synthétique (sauf flans lisses)



Figure 4

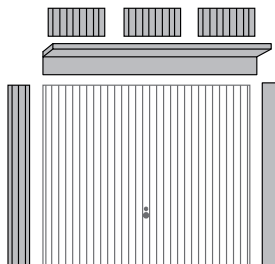


Figure 5



Figure 6

Bardages, cornières et profils



Poignées et garnitures



Fonte d'aluminium Inox poli



Fonte d'aluminium Inox brossé



Fonte d'aluminium RAL 9016



Fonte d'aluminium Ton argent



Fonte d'aluminium Ton marron

