

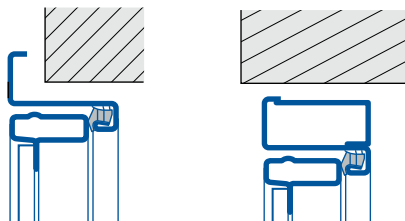


• ZOOM TECHNIQUE

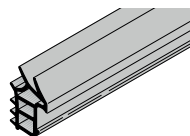
2 Paumelles en acier galvanisé, non dégonflables.



Huisserie en acier galvanisé, avec seuil amovible pour montage sans seuil. Huisserie d'angle pour pose en applique ou huisserie tubulaire pour pose dans la baie.




Joint d' huisserie périphérique



Cadre avec panneau simple paroi. Bardage à rainures verticales, à cassettes, à flans lisses ou cadre nu pour pose d'un bardage bois.


Pattes de fixation adaptées à l' huisserie.



Double béquillage synthétique noir avec plaques de propreté.



Silhouette et clé à gorge

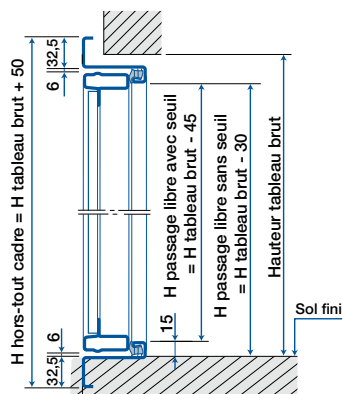
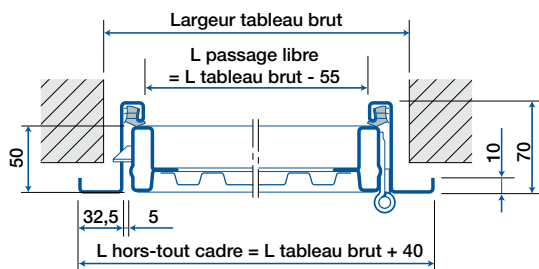


Serrure encastrée à verrouillage 1 point, avec réservation pour cylindre profilé.



• DIMENSIONS

Montage en applique devant ou derrière la baie



Montage dans la baie

