

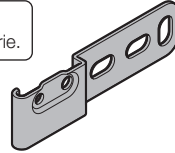


ZOOM TECHNIQUE

2 Paumelles en acier galvanisé par vantail, non démontables.



Pattes de fixation adaptées à l' huisserie.




Cadre avec panneau simple paroi. Bardage à rainures verticales, à cassettes, à flans lisses ou cadre nu pour pose d'un bardage bois.

Huisserie en acier galvanisé, avec seuil amovible pour montage sans seuil. Huisserie d'angle pour pose en applique ou huisserie tubulaire pour pose dans la baie.

Double béquillage synthétique noir avec plaques de propreté.



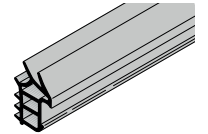
Silhouette et clé à gorge



Serrure encastrée à verrouillage 1 point, avec réservation pour cylindre profilé.

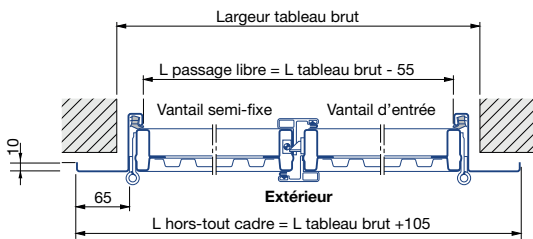


Joint d' huisserie périphérique

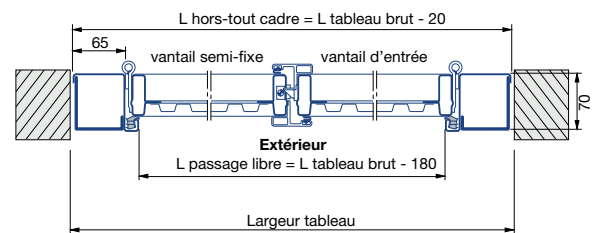


DIMENSIONS

Montage en applique devant ou derrière la baie

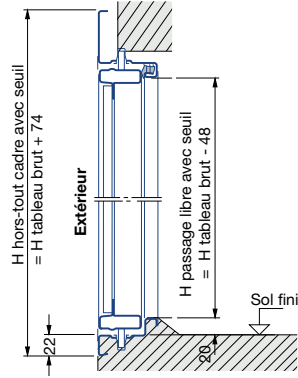
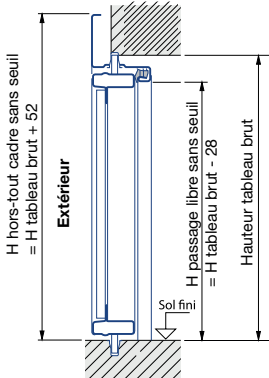


Montage dans la baie



Sans seuil

Avec seuil



Sans seuil

Avec seuil

