



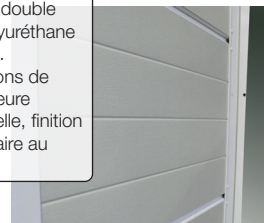
• ZOOM TECHNIQUE

3 Paumelles à réglage tridimensionnel, en aluminium, finition argent.
Paumelles invisibles en option, obligatoires pour bloc porte motorisé.



Verrouillage du semi-fixe par crémone galvanisée en applique.

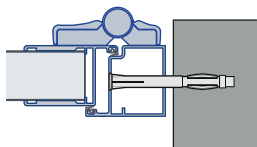
Panneau en acier galvanisé double paroi, injecté de mousse polyuréthane sans CFC, épaisseur 42 mm. Composé de plusieurs sections de même hauteur, finition extérieure associée à la porte sectionnelle, finition intérieure Stucco blanc similaire au RAL 9002.



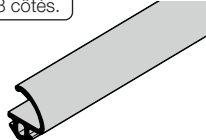
joint anti-pincement de doigt obligatoires pour bloc porte motorisé.



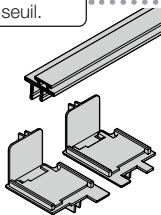
Huisserie tubulaire en aluminium épaisseur 60 mm de la même finition que l'encadrement des vantaux. Pré-perçée, en option, pour une pose dans la baie, goujons d'ancrage fournis.



Joint de vantail et d'huisserie 3 côtés.



Joint à double lèvres dans la zone de seuil.



Garniture ton aluminium naturel sur rosaces ovales. Serrure encastrée à verrouillage 1 point. Cylindre profilé, 3 clés.



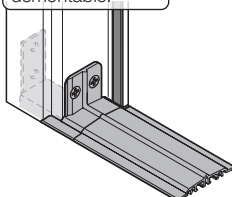
Cadre de vantail profil aluminium large de la couleur ou du plaxage de la porte ou assorti à sa finition Duragrain.



Arrêteur de porte pour vantail principal et semi-fixe

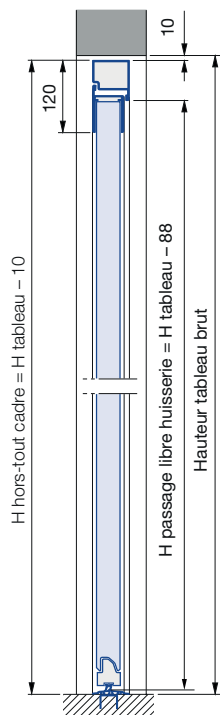


Seuil aluminium démontable.

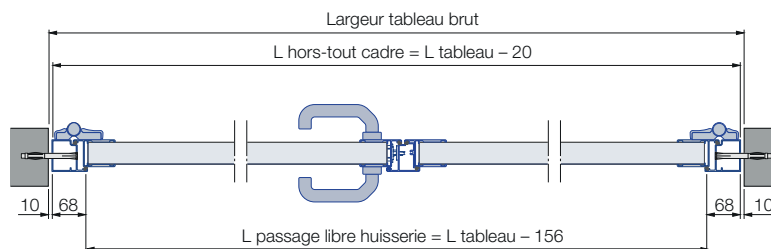


• DIMENSIONS

Montage dans la baie



Coupe en hauteur



Coupe en largeur