



BP coupe feu 60 minutes - RAL 9002

Bloc-porte coupe feu, à 1 vantail, dimensions standards et sur-mesure.



Qualité et durabilité sans compromis :

Panneau double paroi d'épaisseur 65 mm, cadre et huisserie rigides en acier galvanisé.
Revêtement d'apprêt à base de poudre polyester sur les 2 faces.
Double béquillage synthétique noir avec noyau en acier.



Résistance au feu EI,60 :

Bloc porte certifié selon norme européenne (PV CSTB)
Montage sur cloison maçonnerie d'épaisseur minimum 175 mm ou béton d'épaisseur minimum 140 mm et de densité minimum 800 kg/m³.
Joint feu collés en traverses du vantail et en montants d' huisserie.



39 dB

Isolation acoustique :

Valeur indicative 39 dB.
Joint isophonique périphérique EPDM sur les 4 côtés de l' huisserie.



Isolation thermique :

Panneau isolé par un remplissage laine de roche.
Coefficient d'isolation indicatif de la porte Ud = 1,9 w/m².K



Réversible :

Bloc-porte réversible droite ou gauche sans démontage de la serrure ni des paumelles.
Serrure à verrouillage un point réversible.



Dimensions de tableau étendues :

Largeur tableau de 635 à 1107 mm
Hauteur tableau de 1755 à 2141 mm

* Sur huisserie en Z 4 côtés

• LES COULEURS

Couleur standard



RAL 9002
Blanc


RAL au choix




A partir de 20 portes

• OPTIONS & ÉQUIPEMENTS COMPLÉMENTAIRES POSSIBLES

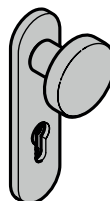
Microvisiseur



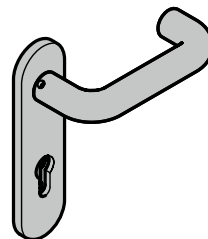
Cylindre profilé




Bouton fixe anti-panique




Béquille anti-panique



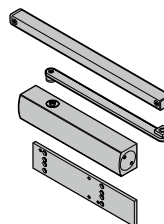
Garniture à rosace
disponibles en différentes finitions



Profil rejet d'eau haut



Ferme-porte



Barre anti-panique

