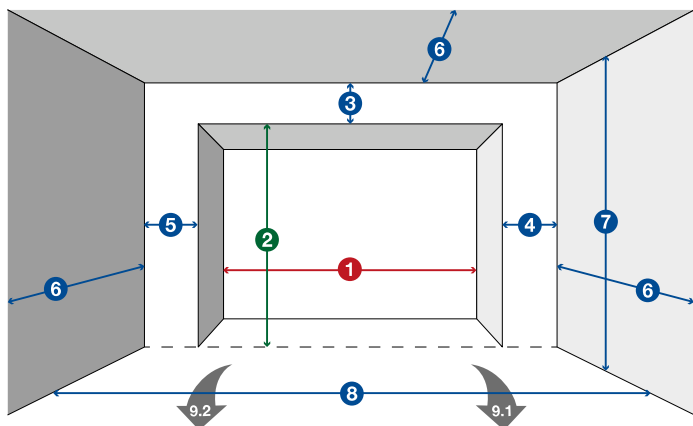




## Vue de l'intérieur



- 1** Largeur de baie finie  
Largeur tableau  
Largeur jour

---

- 2** Hauteur de baie finie  
Hauteur tableau  
Hauteur jour

---

- 3** Retombée de linteau

---

- 4** Écoîçon droit

---

- 5** Écoîçon gauche

---

- 6** Profondeur libre

---

- 7** Hauteur sous plafond

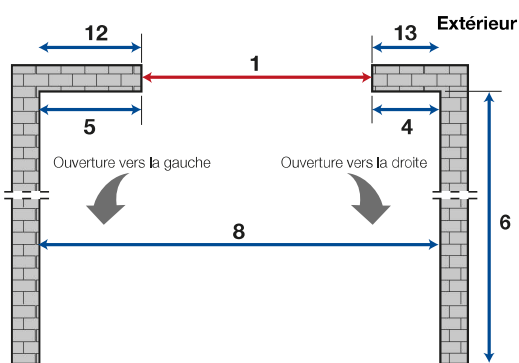
---

- 8** Largeur entre murs

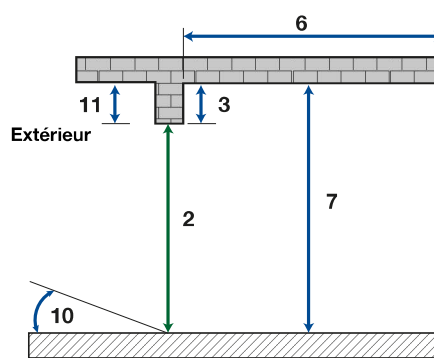
---

- 9** Sens d'ouverture (vue de l'intérieur)  
9.1 Ouverture vers la droite  
9.2 Ouverture vers la gauche

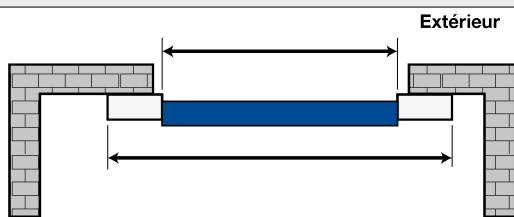
## Coupe en hauteur



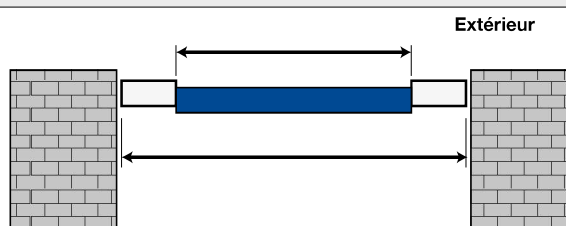
## Coupe en hauteur



## Pose en applique



## Pose dans la baie



## Relevé dimensionnel

Les 13 dimensions suivantes sont importantes.  
Elles déterminent le type de porte possible et ses dimensions.

<b>1.</b> Largeur de baie	=	mm
<b>2.</b> Hauteur de baie	=	mm
<b>3.</b> Retombée de linteau	=	mm
<b>4.</b> Écoîçon droit	=	mm
<b>5.</b> Écoîçon gauche	=	mm
<b>6.</b> Profondeur libre	=	mm
<b>7.</b> Hauteur sous plafond	=	mm

<b>8.</b> Largeur entre murs	=	mm
<b>9.</b> Sens d'ouverture	=	
<b>10.</b> Inclinaison du sol extérieur	=	cm/ml
<b>11.</b> Espaces disponibles en façade pour pose en applique extérieure	=	mm
<b>12.</b> Espaces disponibles en façade pour pose en applique extérieure	=	mm
<b>13.</b> Espaces disponibles en façade pour pose en applique extérieure	=	mm

 Devis Commande

Nom du signataire :

N° de commande :

Date de commande :




Référence :

Quantité de portes :

Largeur :

Hauteur :

Joignez la [page 2](#) «Vocabulaires et dimensions» à votre demande.

Porte Basculante	Motif	Couleurs			Decograin		Couleurs huisserie <sup>(1)</sup> (indiquer)	Vitrages <sup>(2)</sup> (indiquer clair ou cristal opaque)		
		RAL 9016	Couleurs préf. (à préciser)	RAL au choix (à préciser)	Chêne doré	Bois de Rose		 Figure 4	 Figure 5	 Figure 6
Débordante avec rails acier										
Débordante sans rails acier						-				
Non débordante sans rails acier (non motorisable)					-	-		-	-	-

(1) pour porte en Decograin : huisserie en RAL 8028

(2) pour porte en Decograin : vitrages non réalisables.

Existe en panneau bois, nous consulter

**Motorisation**

Quantité :

 ProCom 7-4 ProCom 20-4 ProCom 10-4 ProCom Accu

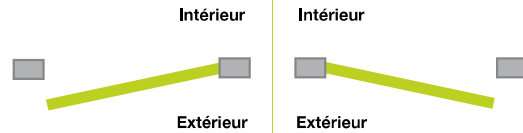
Émetteur supplémentaire

Type :

Quantité :

**Options** Kit de verrouillage VRS1 (porte motorisée) Kit de verrouillage 3° point (porte manuelle) Kit retardateur d'effraction, classe sécurité 2 Joint bas longueur 3000 (sauf pour type 126) Personnalisation (insert inox collé)  
*Fiche détaillée à compléter* Kit d'isolation avec accessoires de fixation Kit d'isolation monté en usine**Porte à portillon motifs 126 et 326**

Sens d'ouverture vue extérieure :

 Droite tirant Gauche tirant

Afin d'assurer la sécurité des biens et des personnes, dans le cas d'une porte à portillon motorisée, il est nécessaire d'approvisionner les accessoires suivants :

- Contact de sécurité portillon STK2
- Dispositif de raccordement AT2

Observations (contraintes, pose particulière...)

Cachet - Signature - Date

Délai souhaité