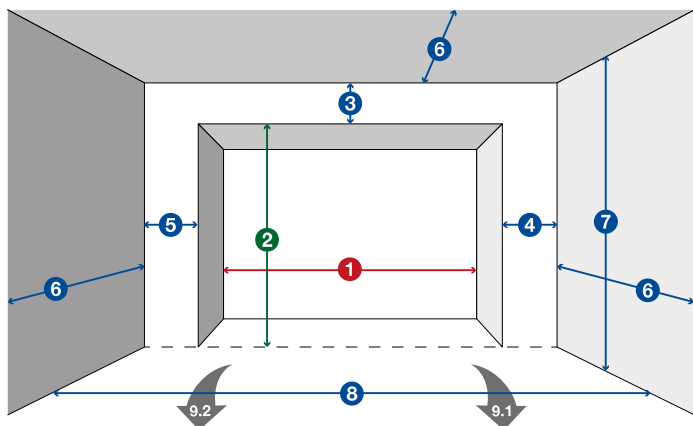




Vue de l'intérieur



- 1** Largeur de baie finie
Largeur tableau
Largeur jour

- 2** Hauteur de baie finie
Hauteur tableau
Hauteur jour

- 3** Retombée de linteau

- 4** Écoîçon droit

- 5** Écoîçon gauche

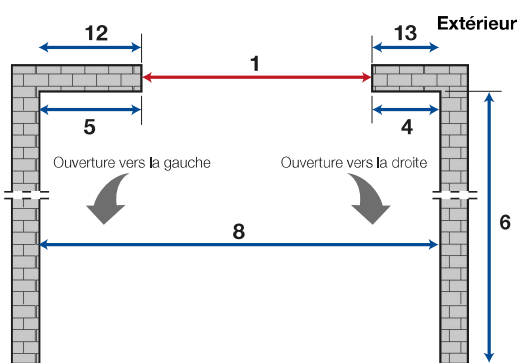
- 6** Profondeur libre

- 7** Hauteur sous plafond

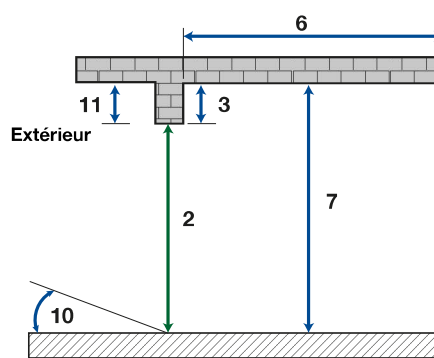
- 8** Largeur entre murs

- 9** Sens d'ouverture (vue de l'intérieur)
9.1 Ouverture vers la droite
9.2 Ouverture vers la gauche

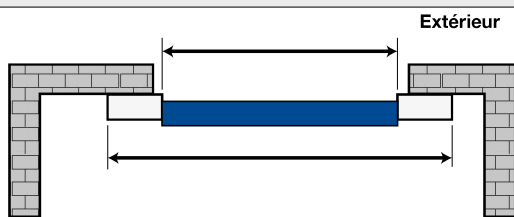
Coupe en hauteur



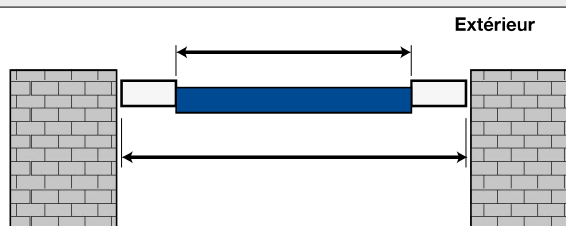
Coupe en hauteur



Pose en applique



Pose dans la baie



Relevé dimensionnel

Les 13 dimensions suivantes sont importantes.
Elles déterminent le type de porte possible et ses dimensions.

1. Largeur de baie	=	mm
2. Hauteur de baie	=	mm
3. Retombée de linteau	=	mm
4. Écoîçon droit	=	mm
5. Écoîçon gauche	=	mm
6. Profondeur libre	=	mm
7. Hauteur sous plafond	=	mm

8. Largeur entre murs	=	mm
9. Sens d'ouverture	=	
10. Inclinaison du sol extérieur	=	cm/ml
11. Espaces disponibles en façade pour pose en applique extérieure	=	mm
12. Espaces disponibles en façade pour pose en applique extérieure	=	mm
13. Espaces disponibles en façade pour pose en applique extérieure	=	mm



FICHE PRISE DE COMMANDE OU DEVIS

Porte à enroulement ROLL'AUTO

 Devis

 Commande

Nom du signataire :

N° de commande :

Date de commande :

Référence :

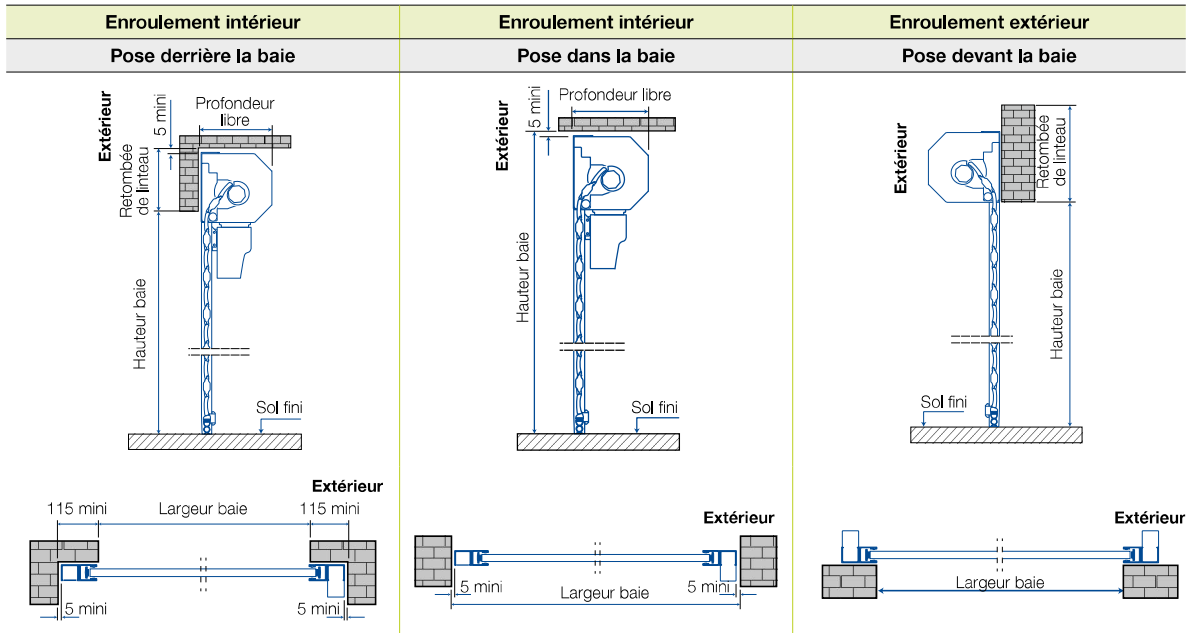
Quantité de portes :

Largeur :

Hauteur :

Joignez la [page 2](#) «Vocabulaires et dimensions» à votre demande.

Porte à enroulement ROLL'AUTO	Couleurs standard													Decograin		Decopaint				
	RAL 9016	RAL 1015	RAL 3003	RAL 3004	RAL 5011	RAL 6005	RAL 7015	RAL 7016	RAL 7035	RAL 8028	RAL 9001	RAL 9005	RAL 9006	RAL 9007	Vert Chartwell	Chêne cloré	Bois de rose	Chêne gore	Bois de rose	Noir 2100 Sablé
Enroulement intérieur Pose derrière la baie																				
Enroulement intérieur Pose dans la baie																				
Enroulement extérieur Pose devant la baie																				



Options

- DuraBelt - Unité d'enroulement, protection contre l'usure liée à l'enroulement
- Moins-value pour porte manuelle, manœuvre par treuil à chaîne et verrouillage 2 points latéraux
- Sécurité anti-relevage sonore
- Déverrouillage extérieur
- Accumulateur de secours
- Seuil incliné : nous consulter
- Set de compensation
- Renfort de coffre

Observations (contraintes, pose particulière...)

Vitrages ou grilles de ventilation

Vitrage clair 112 x 33 mm, encadrement synthétique noir. Sur toute la largeur et sur 10 lames maxi en hauteur.


 Vitrages

Nombre de lames :

 Grilles

Nombre de lames :

Cachet - Signature - Date

Délai souhaité



Porte à enroulement ROLL'AUTO T

Devis

Commande

Nom du signataire :

N° de commande :

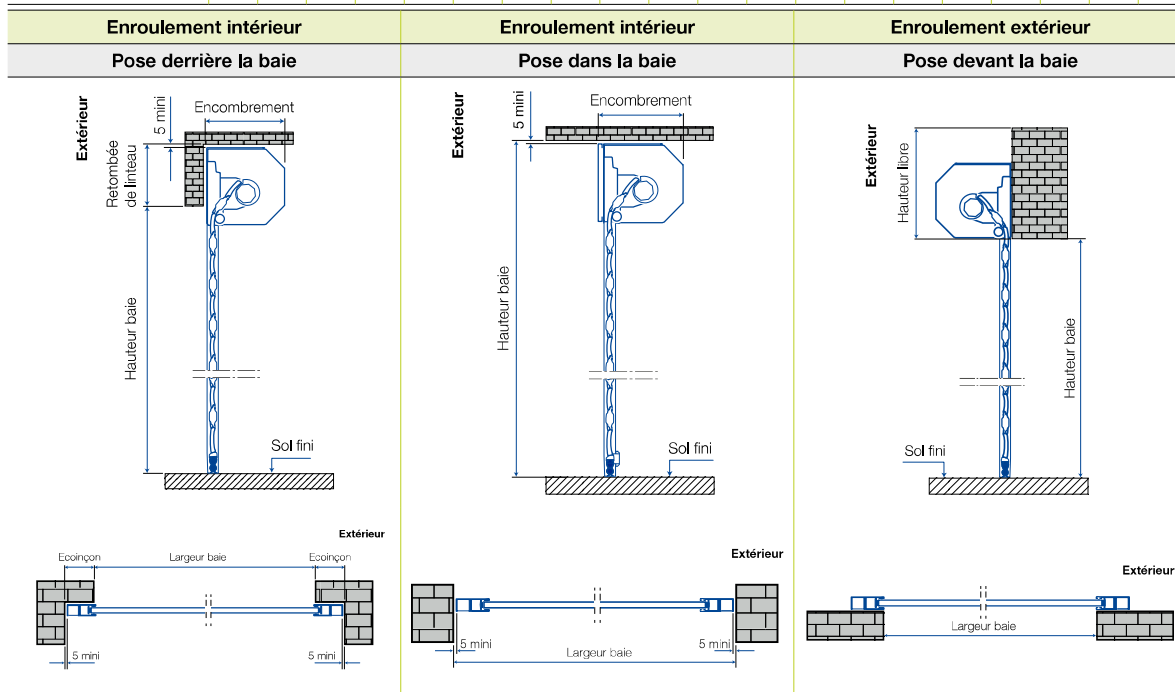
Date de commande :

Référence :

Quantité de portes : Largeur : Hauteur :

Joignez la [page 2](#) «Vocabulaires et dimensions» à votre demande.

Porte à enroulement ROLL'AUTO	Couleurs standard														Decograin		Decopaint			
	RAL 9016	RAL 7015	RAL 3003	RAL 3004	RAL 5011	RAL 6005	RAL 7015	RAL 7016	RAL 7035	RAL 8028	RAL 9001	RAL 9005	RAL 9006	RAL 9007	Vert Chartwell	Chêne doré	Bois de rose	Chêne doré	Bois de rose	Noir 2100 Sablé
Enroulement intérieur Pose derrière la baie																				
Enroulement intérieur Pose dans la baie																				
Enroulement extérieur Pose devant la baie																				



Options

- DuraBelt - Unité d'enroulement, protection contre l'usure liée à l'enroulement
- Récepteur radio 868 MHz avec 2 émetteurs HSE 4 BS
- Motorisation avec positions finales à réglage électronique
- Sécurité de contact sans fil
- Débrayage de secours
- Set de compensation
- Renfort de coffre

Vitrages ou grilles de ventilation

Vitrage clair 112 x 33 mm, encadrement synthétique noir.
Sur toute la largeur et sur 10 lames maxi en hauteur.



- Vitrages Nombre de lames :
- Grilles Nombre de lames :

Observations (contraintes, pose particulière...)

Cachet - Signature - Date

Délai souhaité



Devis

Commande

Nom du signataire :

N° de commande :

Date de commande :

Référence :

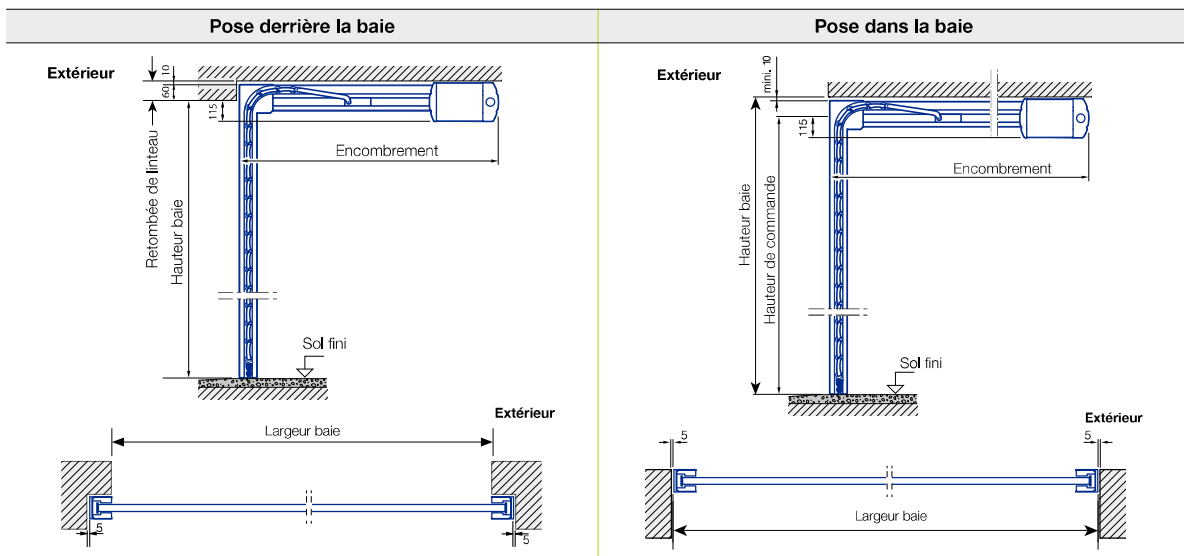
Quantité de portes :

Largeur :

Hauteur :

Joignez la [page 2](#) «Vocabulaires et dimensions» à votre demande.

Porte à enroulement ROLL'AUTO	Couleurs standard													Decograin		Decopaint				
	RAL 9016	RAL 1015	RAL 3003	RAL 3004	RAL 5011	RAL 6005	RAL 7015	RAL 7016	RAL 7035	RAL 8028	RAL 9001	RAL 9005	RAL 9006	RAL 9007	Vert Chartwell	Chêne doré	Bois de rose	Chêne doré	Bois de rose	Noir 2100 Sablé
Enroulement intérieur Pose derrière la baie																				
Enroulement intérieur Pose dans la baie																				



Options

- Porte livrée avec motorisation ProCom 10-4
- Porte livrée avec motorisation ProCom 7-4 Accu
- Huisserie d'une autre couleur
- Tablier de porte bicoloré
- Cadre d'habillage pour pose affleurante

Vitrages ou grilles de ventilation

Vitrage clair 112 x 33 mm, encadrement synthétique noir.
Sur toute la largeur et sur 10 lames maxi en hauteur.



- Vitrages Nombre de lames :
- Grilles Nombre de lames :

Observations (contraintes, pose particulière...)

Cachet - Signature - Date

Délai souhaité